



BOLSA ATLETA



2024

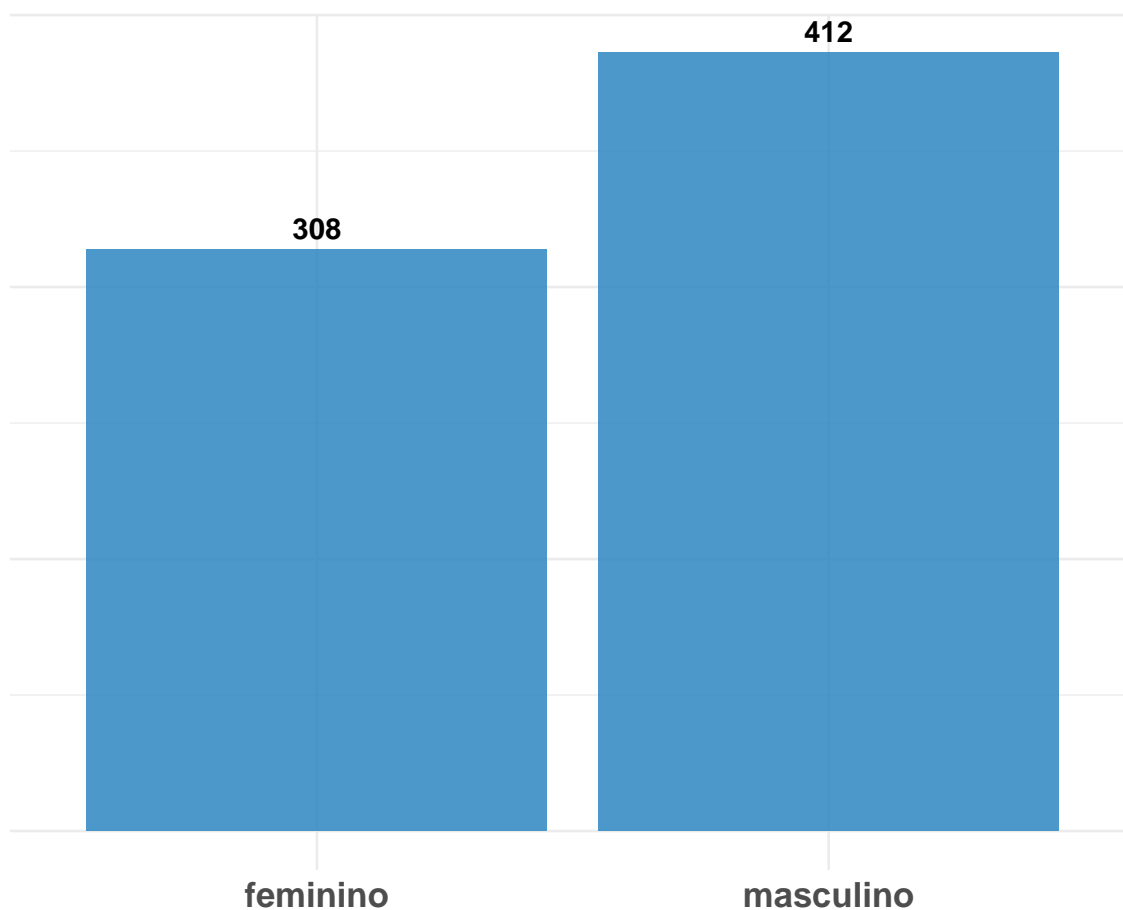


Relatório Bolsa Atleta 2024

1 Conhecendo os participantes

Nesta edição do Bolsa Atleta foram contabilizados 721 inscritos. Dentre aqueles que declararam gênero, observa-se que 42.8% dos participantes são do gênero feminino, enquanto 57.2% são do gênero masculino.

Figura 1 – Quantidade de participantes por gênero, Bolsa Atleta 2024

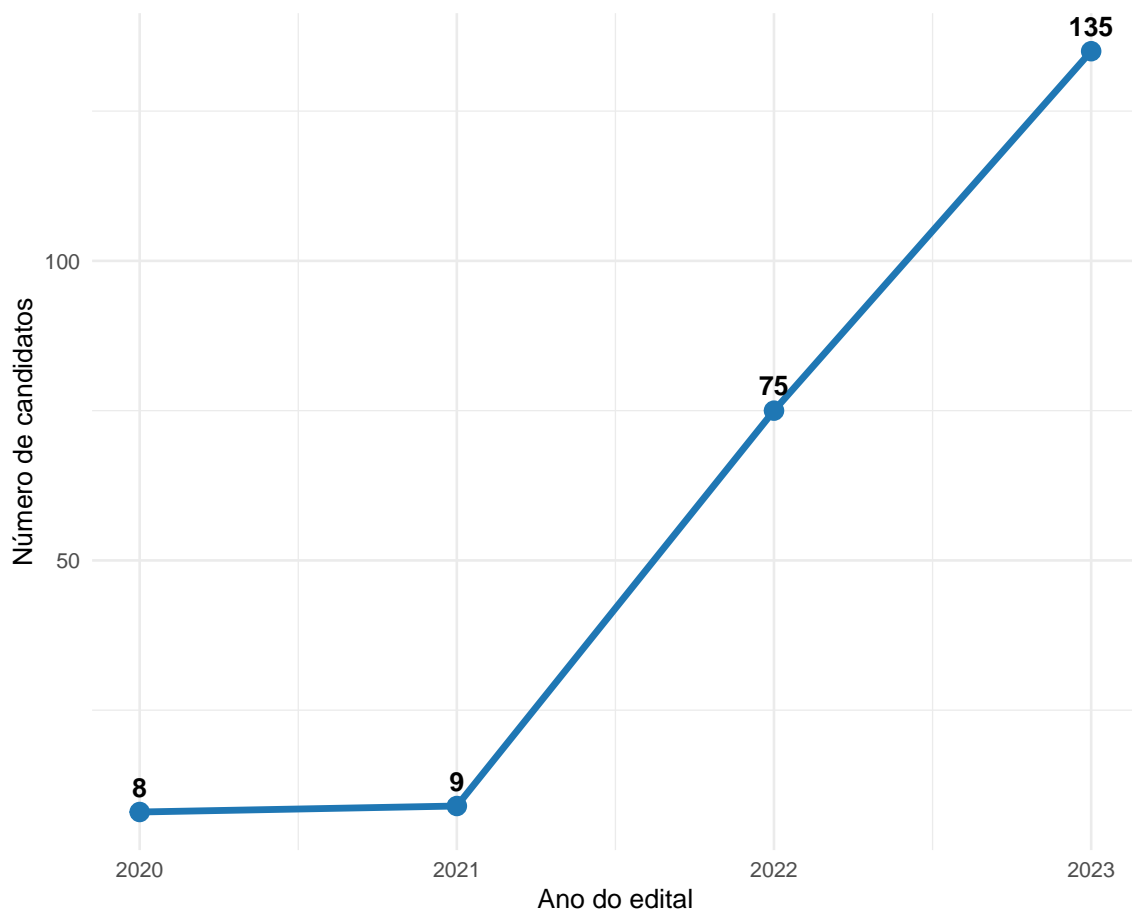


Fonte: Bolsa Atleta 2024

Dos candidatos 55.9% não participaram de edições anteriores, e 44.1% afirmam que já participaram de edições anteriores.

abaixo está o gráfico detalhado com as edições em que os candidatos participaram anteriormente.

Figura 2 – Participações anteriores em editais da SECEL por ano, Bolsa atleta 2024

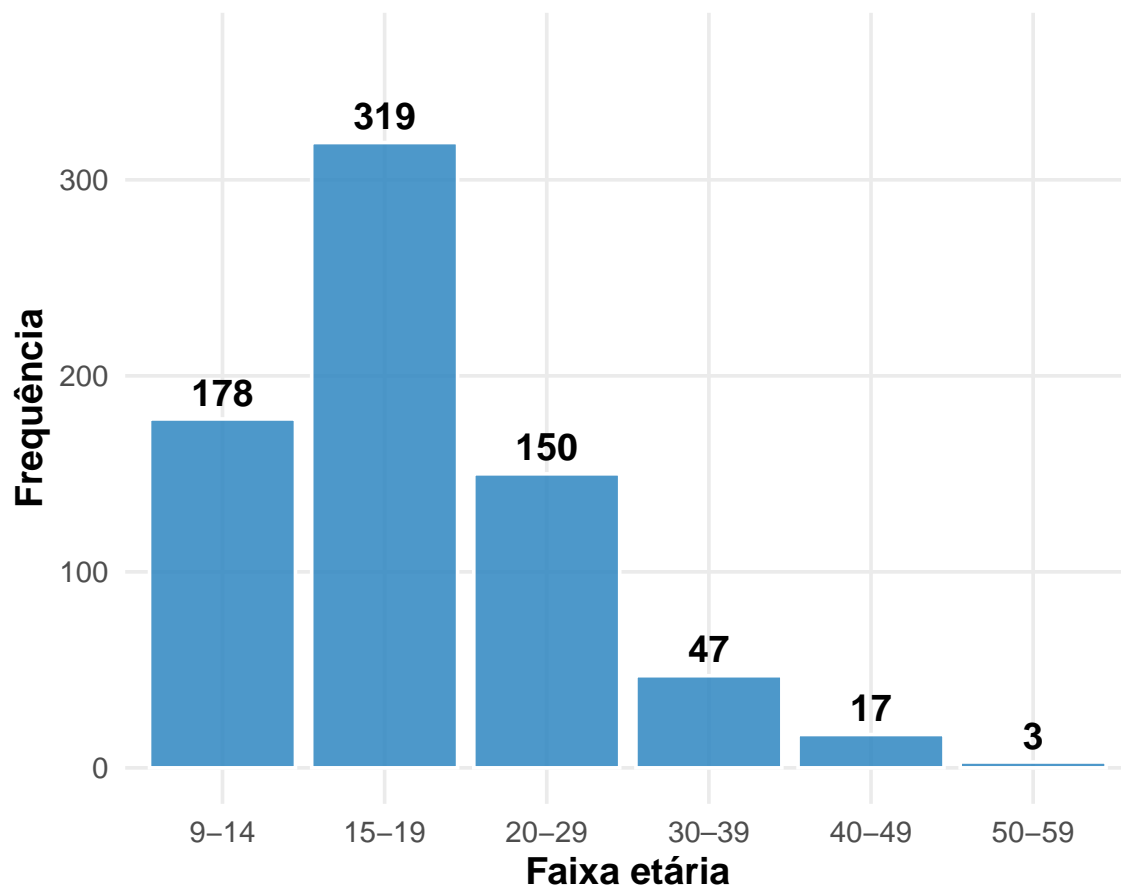


Fonte: Bolsa Atleta 2024

Na figura 2 nota-se uma crescente na participação dos atletas conforme o decorrer dos anos.

Do total de inscritos 497 são NA e 217 são NA, abaixo, está o gráfico detalhado com as faixas etárias.

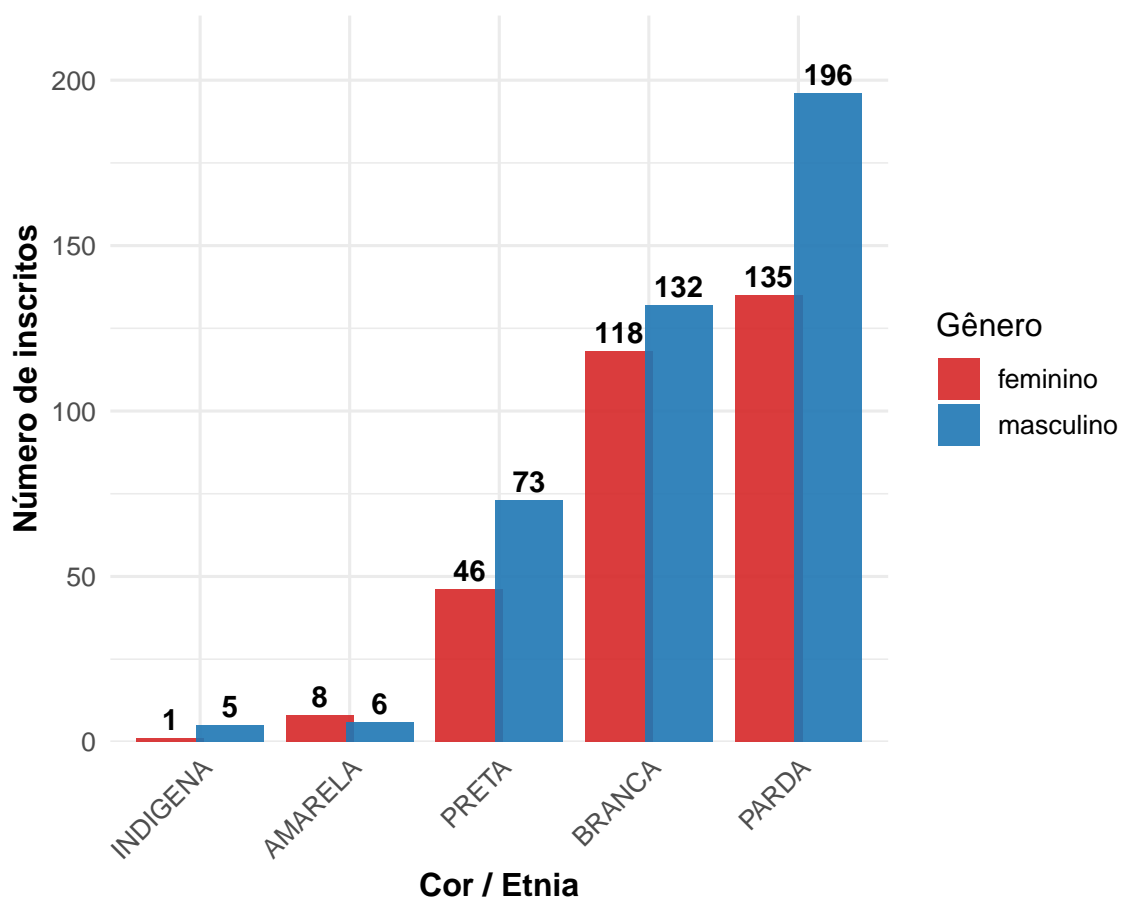
Figura 3 – Distribuição por faixa etária do atleta no Bolsa atleta 2024



Fonte: Bolsa atleta 2024

Do total de participantes, 45.9% dos inscritos se auto declaram pardos, 34.7% se identificam como brancos, 16.5% como pretos, 1.9% como amarelos e 0.8% como indígenas. O gráfico a seguir detalha todas as categorias conforme o gênero.

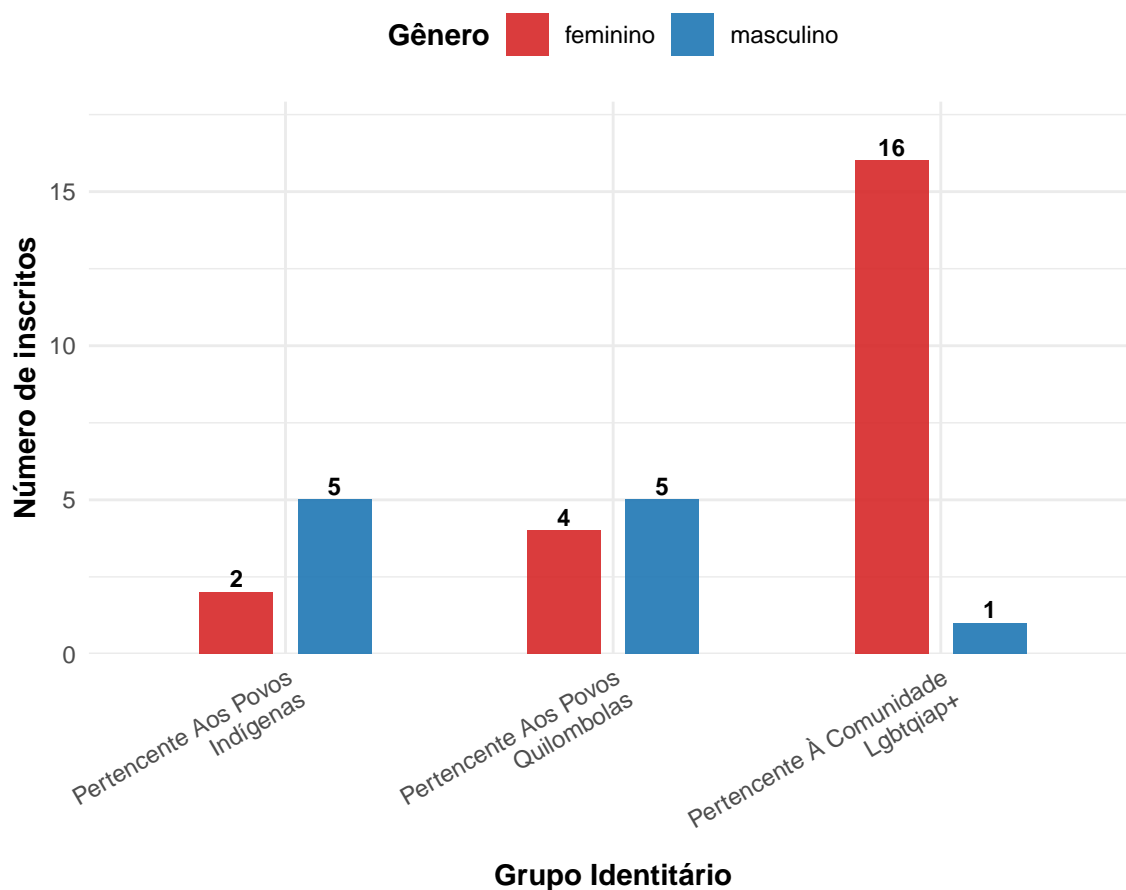
Figura 4 – Distribuição de cor da pele/etnia por gênero, Bolsa Atleta 2024



Fonte: Bolsa Atleta 2024

Do total de participantes, 1 se identificam como pertencente aos povos ribeirinhos, 9 como pertencente aos povos quilombolas, 1 como pertencente aos povos de terreiro e 17 como pertencente à comunidade LGBTQIAP+. O gráfico a seguir apresenta a quantidade detalhada de participantes por grupo identitário.

Figura 5 – Distribuição de grupos identitários por gênero, Bolsa Atleta 2024

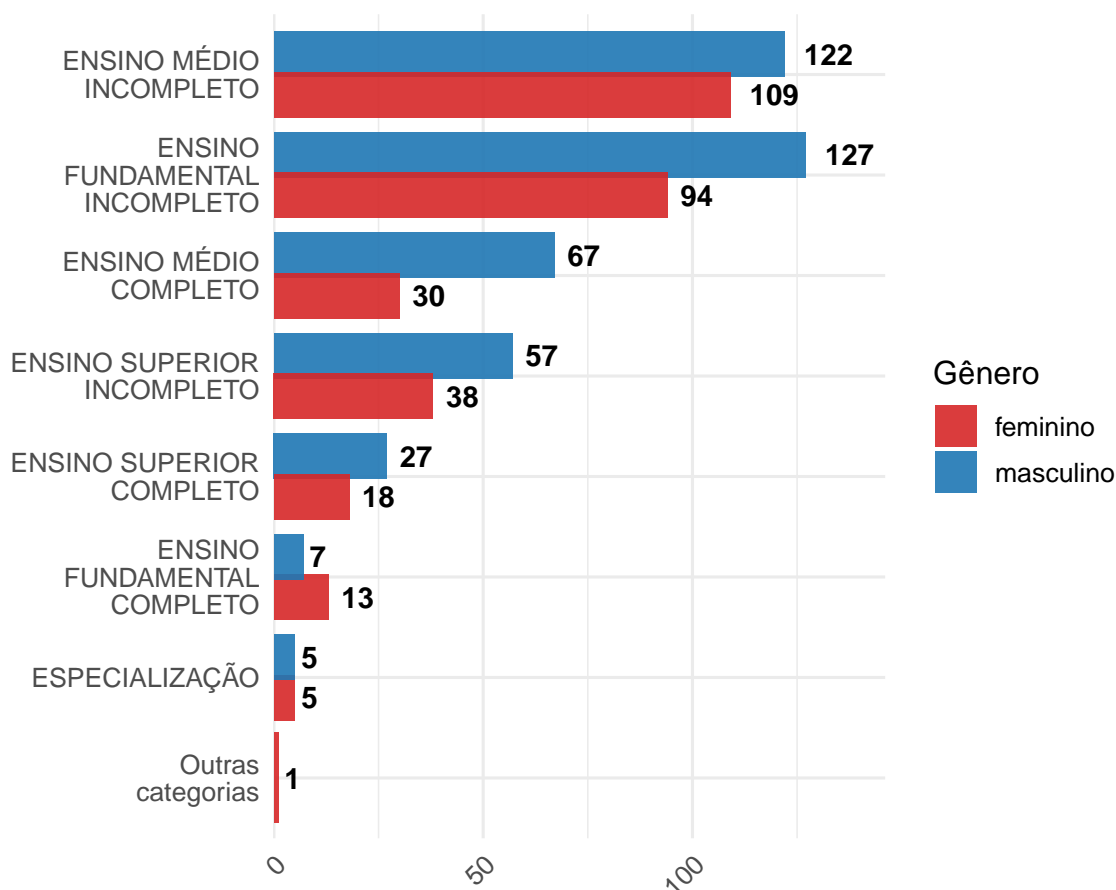


Fonte: Bolsa Atleta 2024

Do total de participantes, 32.0% possuem ensino médio incompleto, seguido por 30.7% com ensino fundamental incompleto, 13.6% com ensino médio completo, 13.2% com ensino superior incompleto, 6.2% com Ensino Superior Completo, 2.8% possuem ensino fundamental completo, e por fim 1.4% apresentam especialização.

O gráfico a seguir detalha a distribuição completa por nível de escolaridade.

Figura 6 – Distribuição da Escolaridade por Gênero, Bolsa Atleta 2024

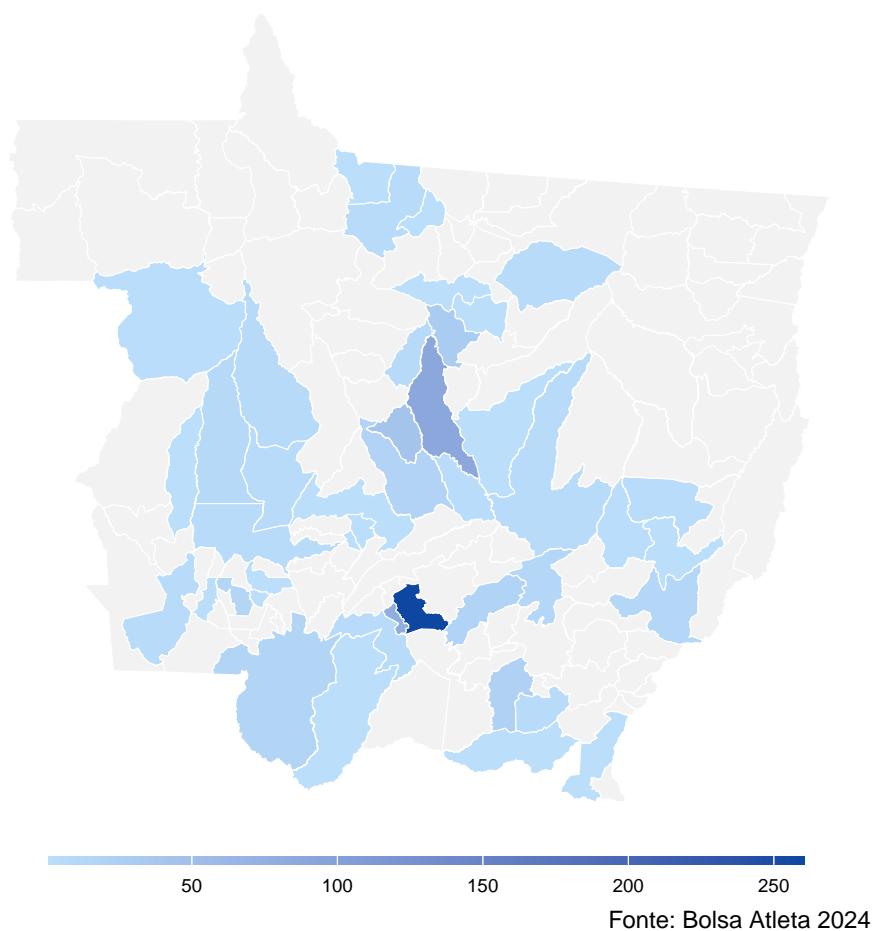


Fonte: Bolsa Atleta 2024

1.1 Geolocalização e infraestrutura

Os inscritos nesta edição estão distribuídos em 46 municípios Matogrossenses. No mapa a seguir, observa-se a distribuição dos inscritos por município.

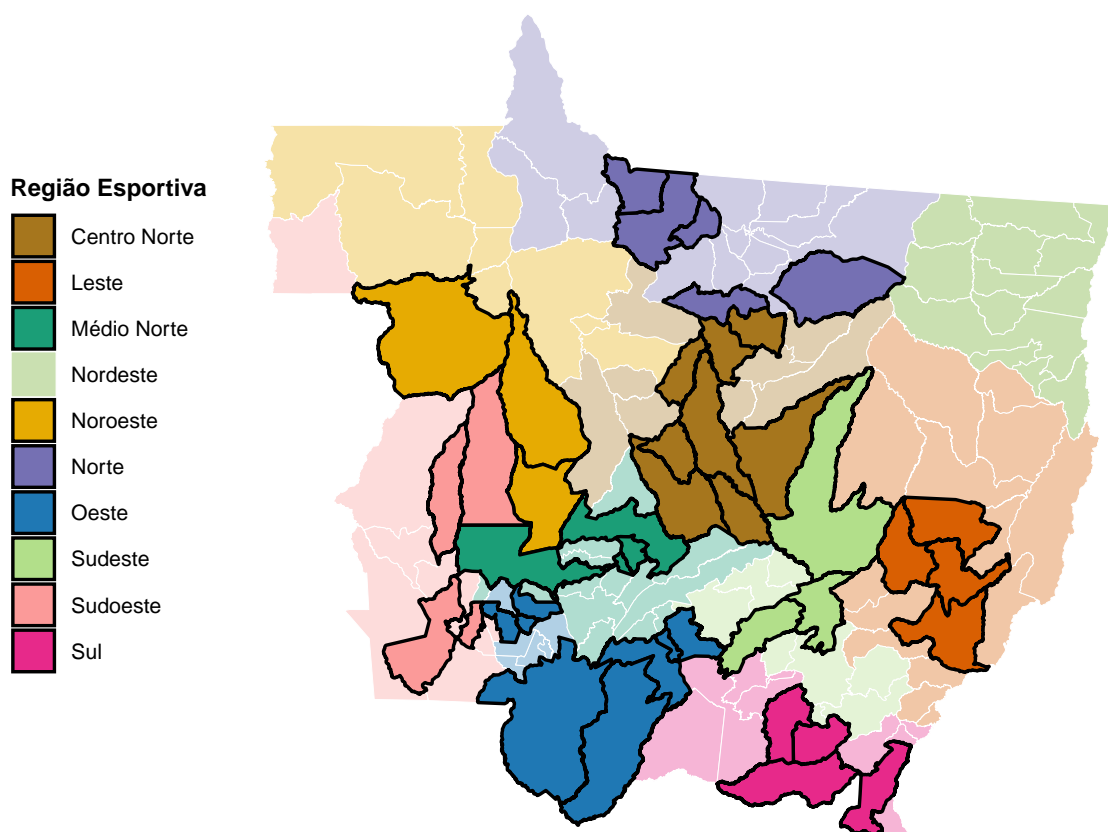
Figura 7 – **distribuição dos inscritos por município, Bolsa Atleta 2024**



Os inscritos nesta edição estão distribuídos em 10 regiões esportivas do estado de Mato Grosso. Observa-se maior concentração de atletas na região Oeste, que concentra 53.0% dos inscritos.

A seguir um gráfico detalhando todas as regiões esportivas, com os municípios onde há inscritos em destaque.

Figura 8 – Regiões esportivas no estado de Mato Grosso, Bolsa Atleta 2024



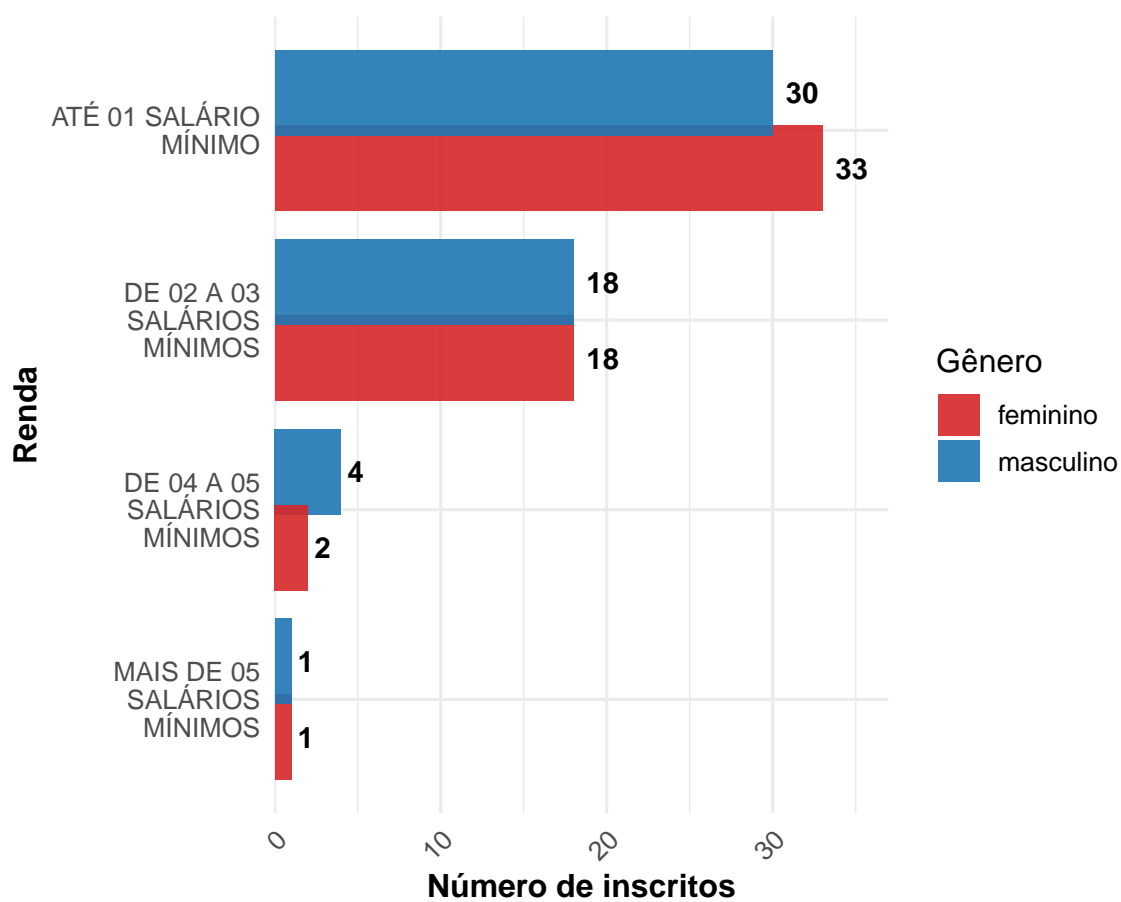
Fonte: Bolsa Atleta 2024

1.2 Variáveis socioeconômicas

Do total de participantes, 85.2% afirmaram que não trabalham, enquanto 14.8% afirmaram que “sim”, trabalham.

O gráfico a seguir detalha a distribuição completa da renda mensal formal dos participantes desta edição.

Figura 9 – Distribuição de Renda por Gênero, Bolsa Atleta 2024

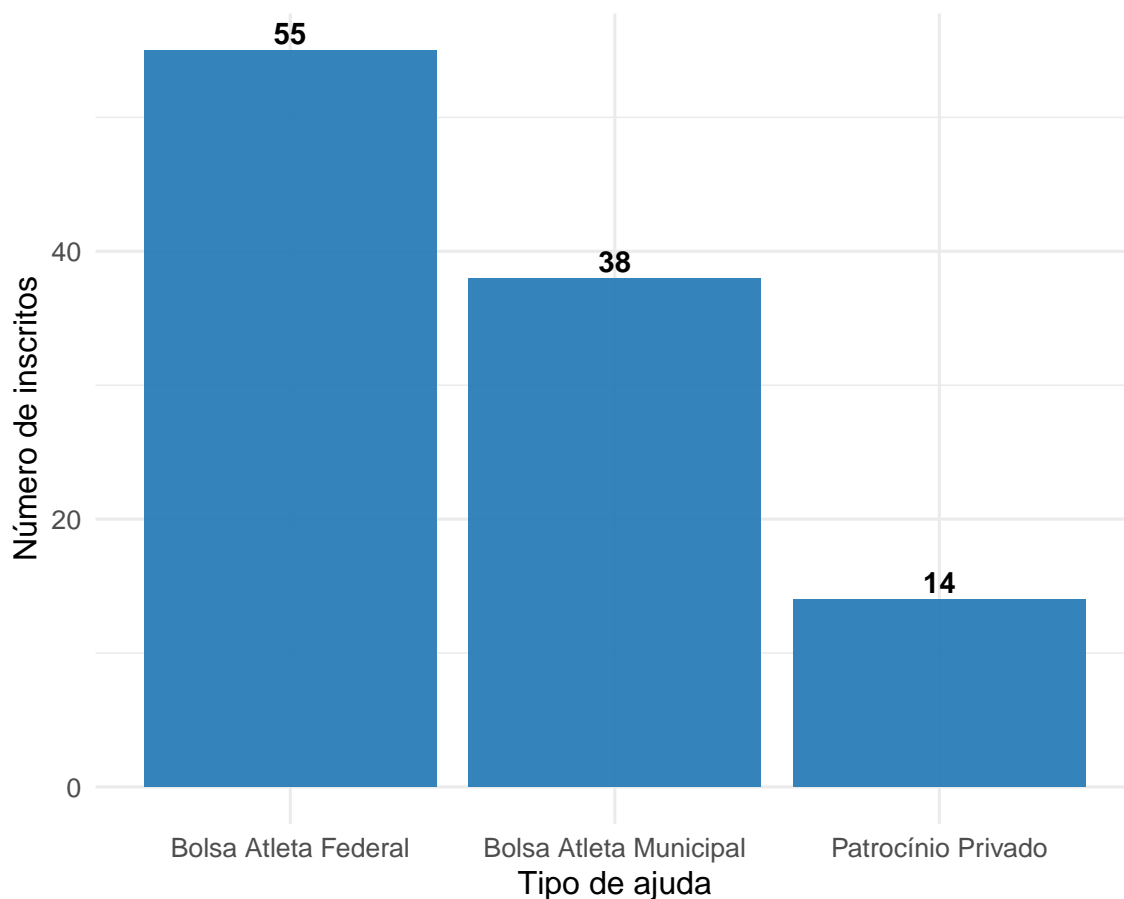


Fonte: Bolsa Atleta 2024

Dentre os candidatos , 78.5% não recebem ajuda de custo, enquanto , 21.5% recebem algum tipo de ajuda de custo.

A seguir o gráfico detalhado dos tipos de ajuda de custo que os participantes recebem.

Figura 10 – **Tipo de Ajuda de Custo, Bolsa Atleta 2024**

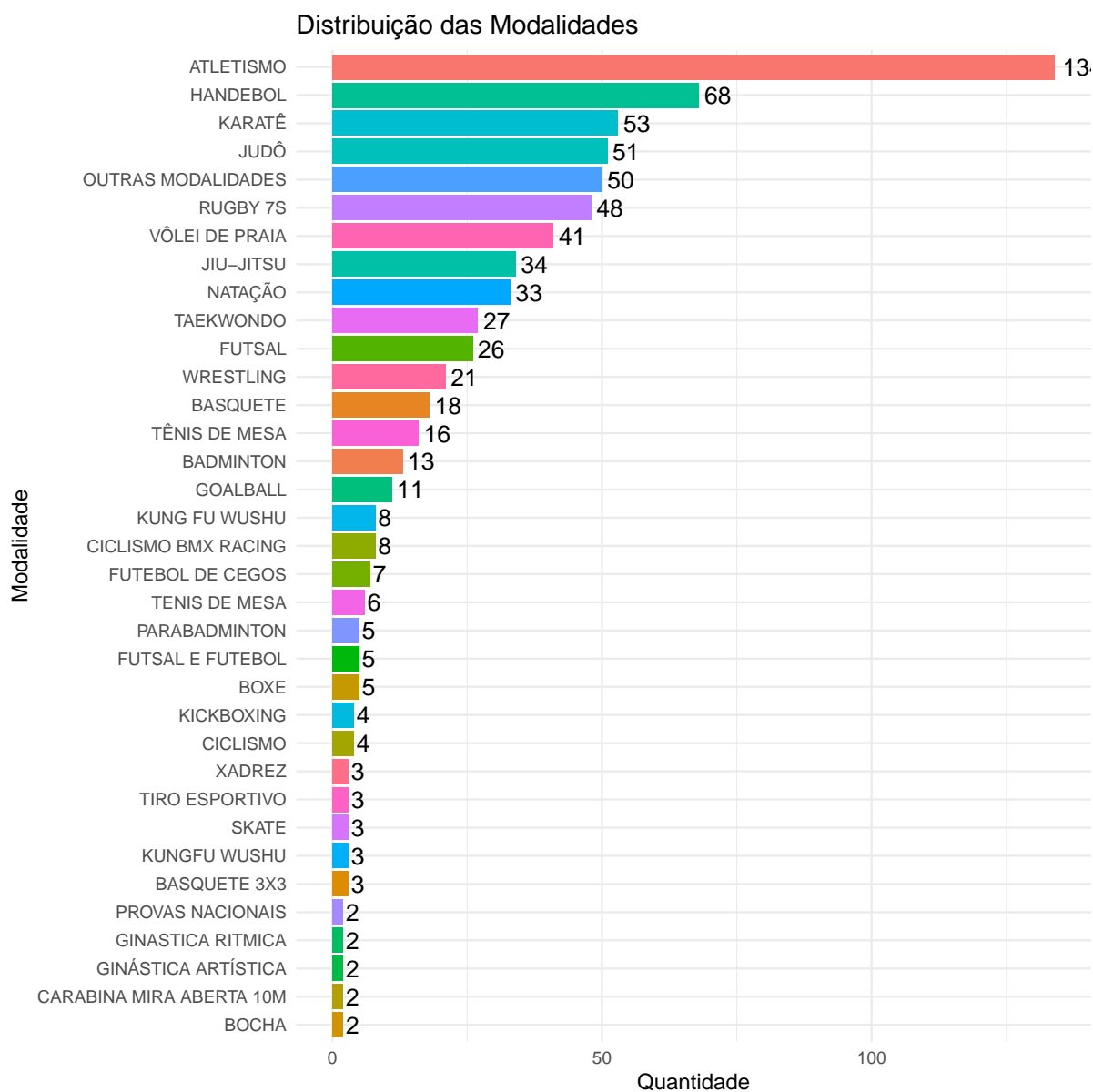


Fonte: Bolsa Atleta 2024

1.3 Modalidades e categorias esportivas

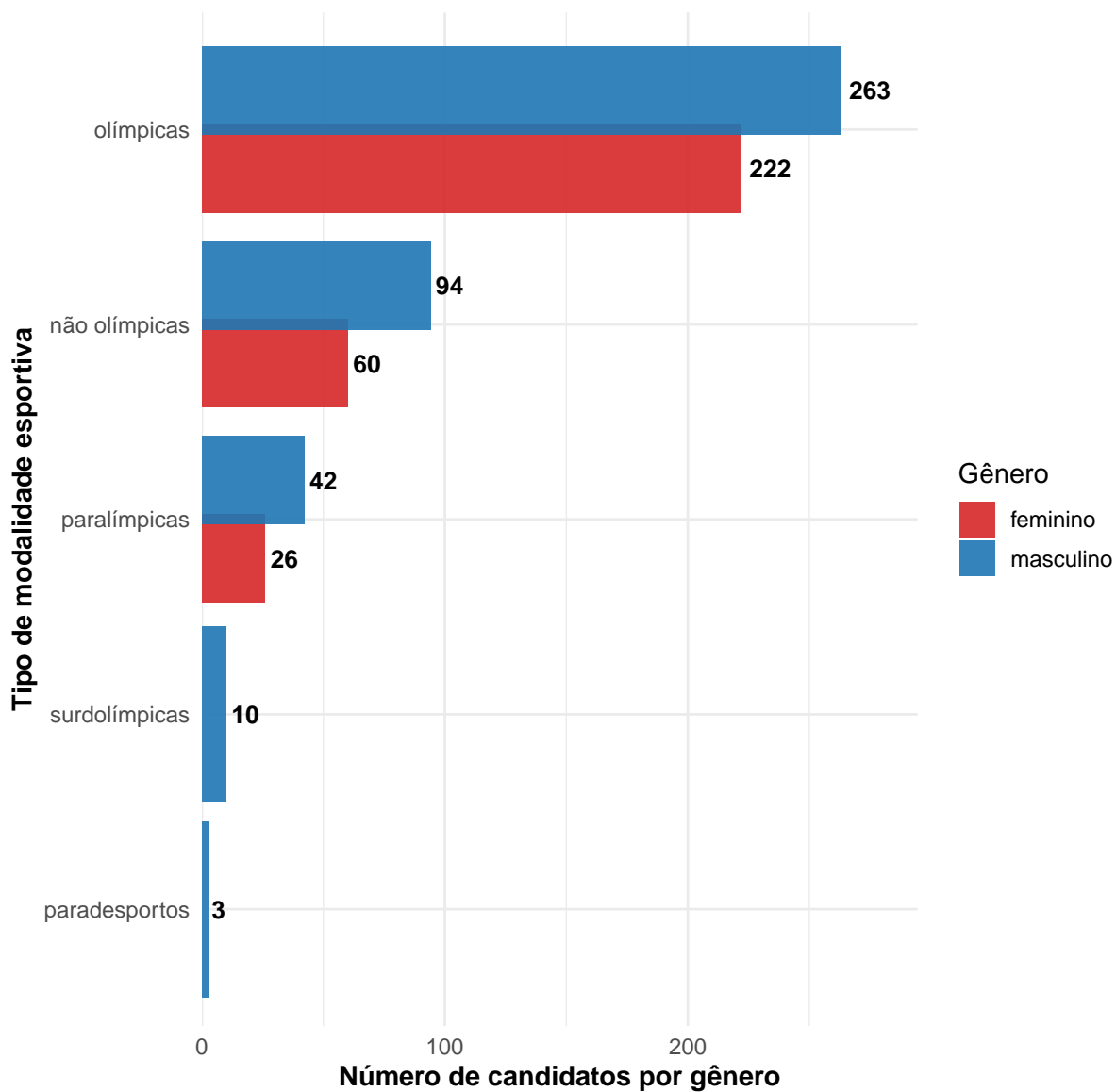
Há uma vasta diversidade de modalidades esportivas no edital, a baixo está um gráfico detalhado do total de participantes por modalidade esportiva

Figura 11 – **Distribuição das Modalidades, Bolsa atleta 2024**



Das modalidades descritas na figura 16, 21.5% são não olímpicas, 67.3% são olímpicas, 0.4% são paradesportos, 9.4% são paralímpicas e 1.4% são surdolímpicas.

O gráfico abaixo mostra com detalhes a distribuição dos tipos de modalidade por gênero.

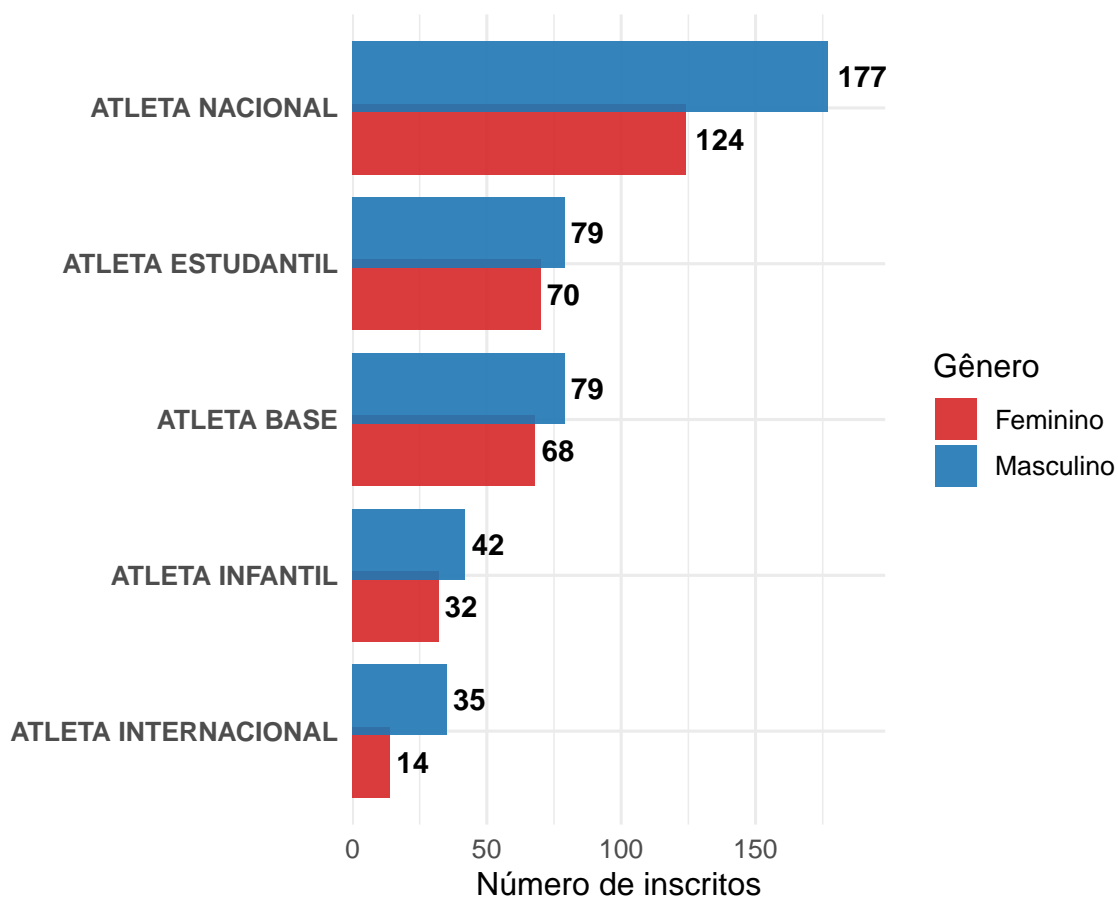


Fonte: Bolsa Atleta 2024

Neste edital há participantes de diferentes categorias, 20.4% são atleta base, 20.7% são atleta estudantil, 10.3% são atleta infantil, 6.8% são atleta internacional e 41.8% são atleta nacional.

A baixo o gráfico detalhando a categoria por gênero

Figura 12 – Distribuição dos inscritos por categoria, segundo gênero, Bolsa Atleta 2024



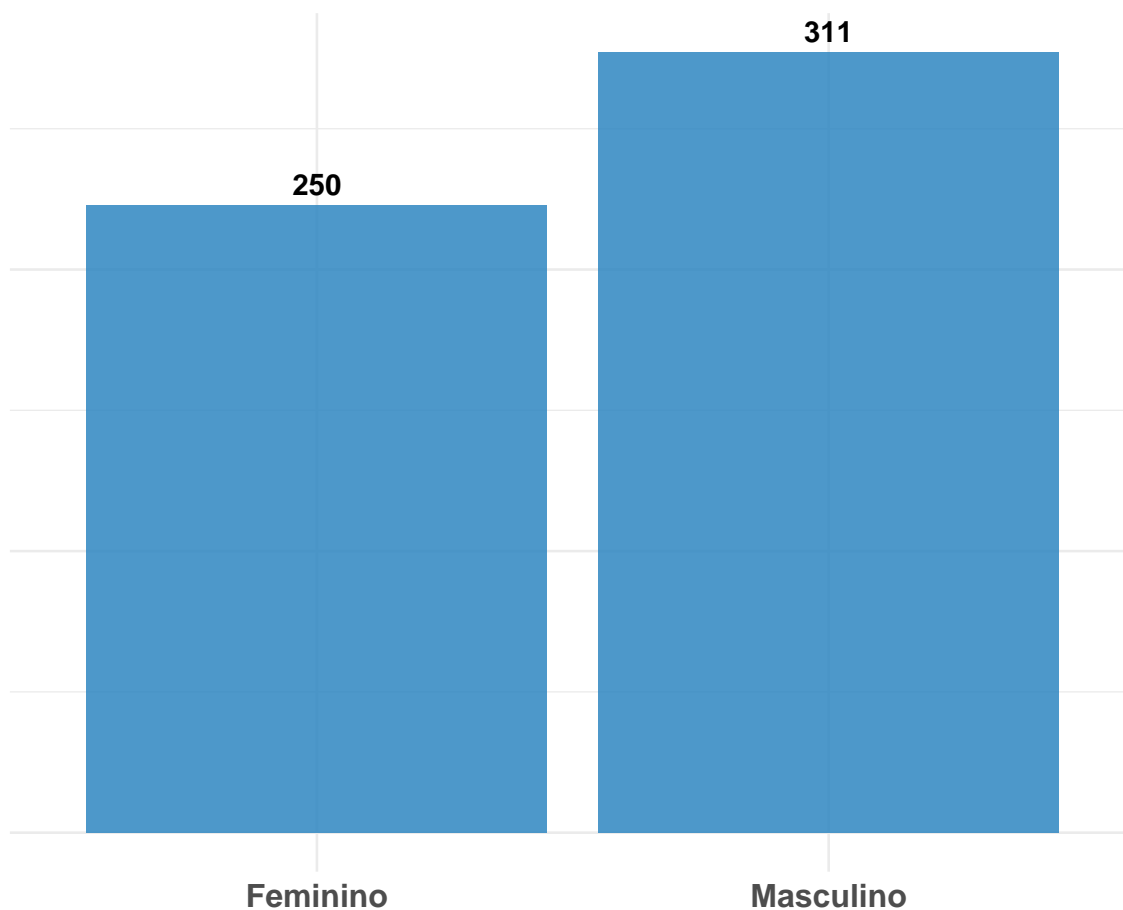
Fonte: Bolsa Atleta 2024

2 Conhecendo os selecionados

Nesta edição do Bolsa Atleta foram contabilizados 561 atletas selecionados. Observa-se que 55.4% dos participantes são do gênero Masculino, enquanto 44.6% são do gênero Feminino.

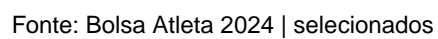
A baixo o gráfico com o total de selecionados por gênero

Figura 13 – **distribuição dos selecionados por gênero, Bolsa Atleta 2024**



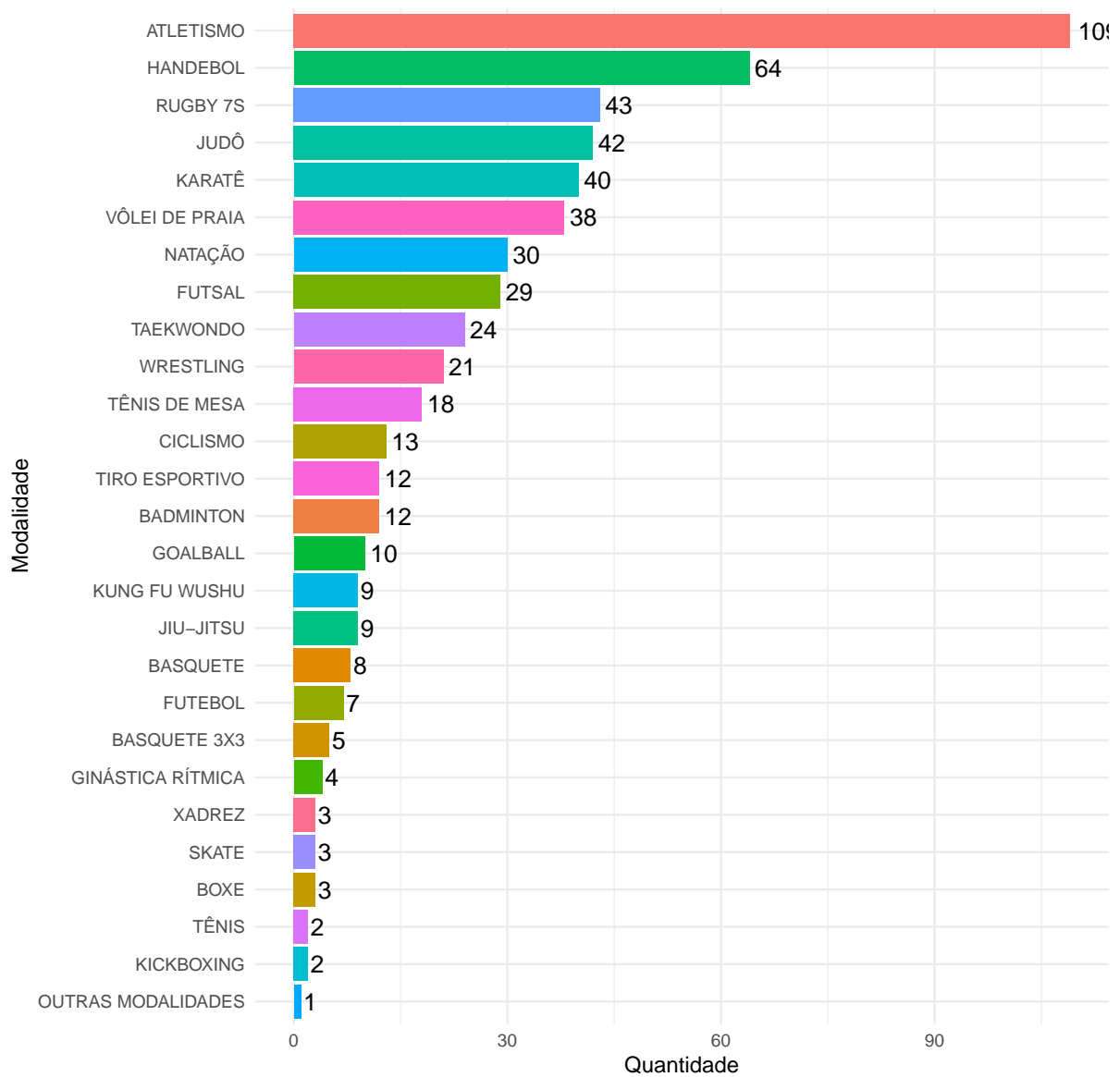
Fonte: Bolsa Atleta 2024 | Selecionados

Figura 14 – distribuição dos selecionados por município, Bolsa Atleta 2024



As modalidades esportivas em que os atletas foram selecionados é igualmente diversa assim como variável descrita no subtópico 11

Figura 15 – **Distribuição dos selecionados por modalidade, Bolsa atleta 2024**

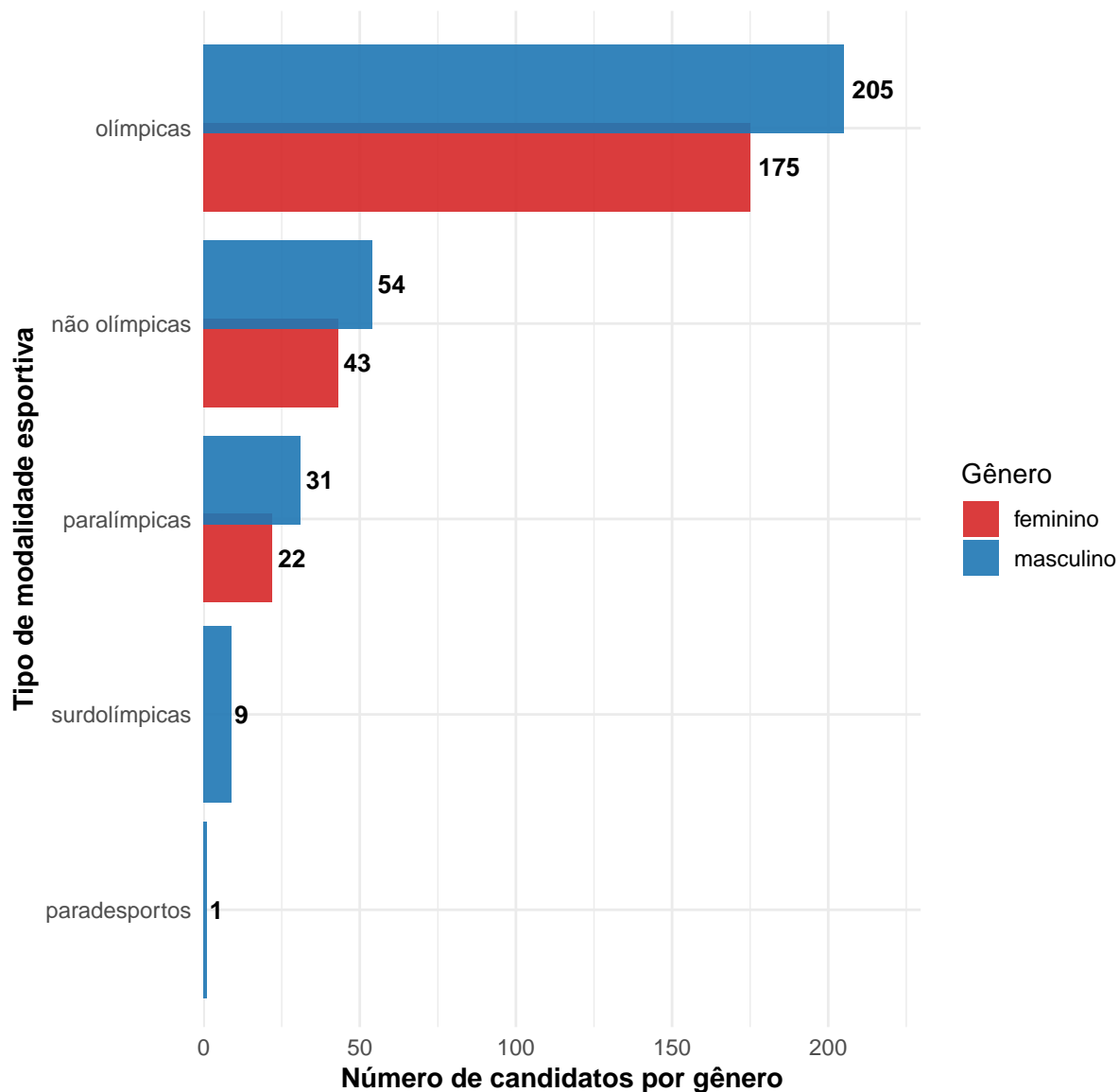


Fonte: Bolsa Atleta 2024 | Selecionados

Das modalidades descritas na figura 15, 17.6% são não olímpicas, 70.8% são olímpicas, 0.2% são paradesportos, 9.8% são paralímpicas e 1.6% são surdolímpicas.

O gráfico abaixo mostra com detalhes a distribuição dos tipos de modalidade por gênero.

Figura 16 – Distribuição dos selecionados por tipos de modalidades segundo gênero, Bolsa atleta 2024

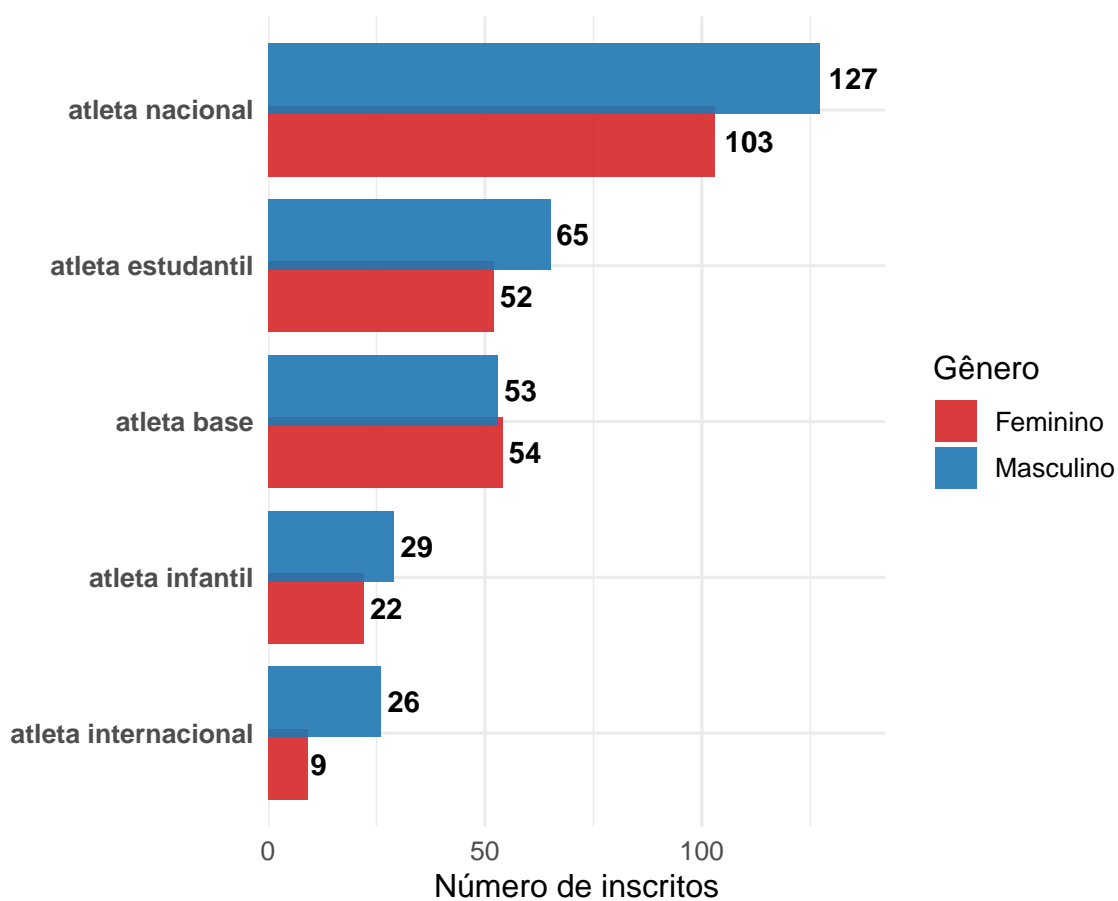


Fonte: Bolsa Atleta 2024 | Selecionados

Há selecionados de diferentes categorias, 19.8% são da categoria atleta base, 22.1% são da categoria atleta estudantil, 9.6% são da categoria atleta infantil, 6.4% são da categoria atleta internacional e 42.1% são da categoria atleta nacional.

A baixo o gráfico detalhando a categoria por gênero.

Figura 17 – Distribuição dos inscritos por categoria, segundo gênero, Bolsa Atleta 2024



Fonte: Bolsa Atleta 2024 | Selecionados

3 Conclusão

Este relatório forneceu uma visão geral detalhada sobre o perfil dos envolvidos e dos atletas escolhidos para a edição de 2024 do Programa Bolsa Atleta, destacando a variedade social, geográfica e esportiva que a política pública abrange. A análise dos dados revela que o programa atinge principalmente um público jovem, com participantes de várias idades, gêneros, categorias étnico-raciais e graus de escolaridade, refletindo a diversidade do esporte em Mato Grosso.

Nota-se uma ampla abrangência territorial, com participantes e selecionados oriundos de vários municípios e de todas as regiões esportivas do estado, evidenciando a importância do programa na promoção da descentralização do acesso ao apoio esportivo. Ademais, ressalta-se a variedade de modalidades contempladas, que, embora tenha uma predominância de esportes olímpicos, também abrange de maneira significativa modalidades não olímpicas, paralímpicas, paradesportivas e surdolímpicas, favorecendo a inclusão e o fortalecimento do esporte em suas diversas formas.

O estudo das variáveis socioeconômicas revela que uma parte significativa dos envolvidos não tem um emprego formal e não conta com outras modalidades de suporte financeiro, destacando a importância do Bolsa Atleta como um recurso essencial para a continuidade e o crescimento no esporte. Em relação aos atletas selecionados, os achados mostram tendências que se assemelham àsquelas encontradas entre os cadastrados, demonstrando uma consistência entre o perfil dos solicitantes e os critérios estabelecidos para a seleção.

Assim, o Programa Bolsa Atleta se consolida como uma política pública essencial para o fortalecimento do esporte no estado, ajudando a diminuir as desigualdades, promovendo a formação esportiva e apoiando o desempenho dos atletas em competições. Os dados organizados neste relatório são um recurso crucial para a melhoria contínua do programa, auxiliando no planejamento, na tomada de decisões e na transparência das atividades realizadas.