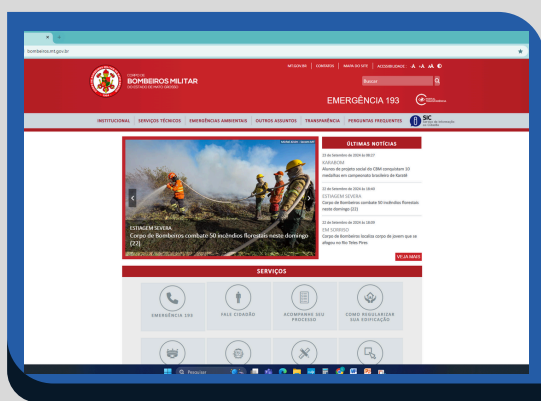


# ALUARÁ DE SEGURANÇA CONTRA INCÊNDIO E PÂNICO PROCEDIMENTO SIMPLIFICADO



Acesse o site do CBMMT:

<https://www.bombeiros.mt.gov.br/>

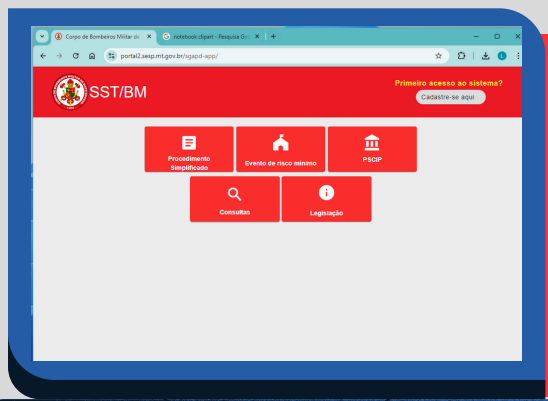
1

Clique em:

SERVIÇOS TÉCNICOS



- Clique aqui para acessar o SST/BM



Cadastre-se, clicando em:

Primeiro acesso ao sistema?

Cadastre-se aqui

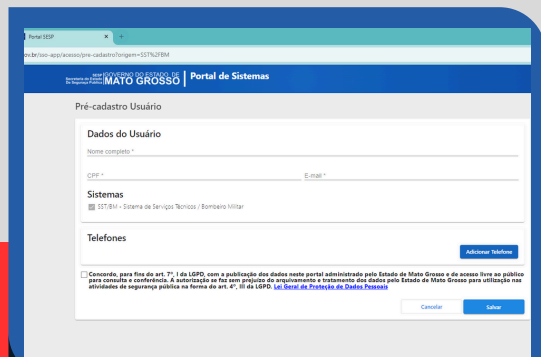
\*Caso já possua o cadastro vá ao passo 9.

3

- 4
- Insira seus dados para realizar o cadastro;

- Assinale a caixa *box* concordando com as condições da Lei Geral de Proteção de Dados Pessoais; ☒

- Finalize no botão: **Salvar**

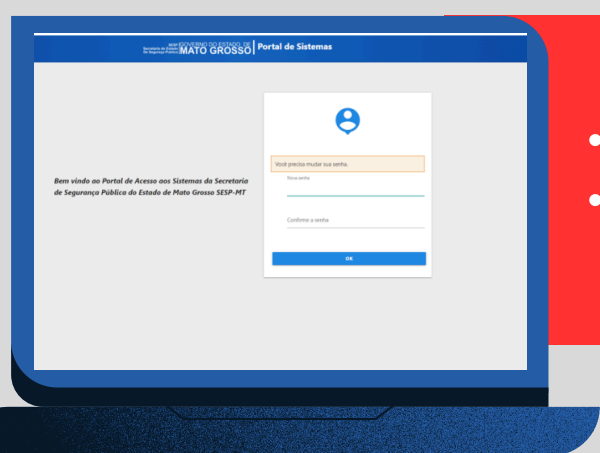


- Será enviado um e-mail para o endereço cadastrado;
- Consulte a caixa *SPAM*;
- Clique no link enviado para redefinir a senha de acesso ao sistema.

5



# ALUARÁ DE SEGURANÇA CONTRA INCÊNDIO E PÂNICO PROCEDIMENTO SIMPLIFICADO



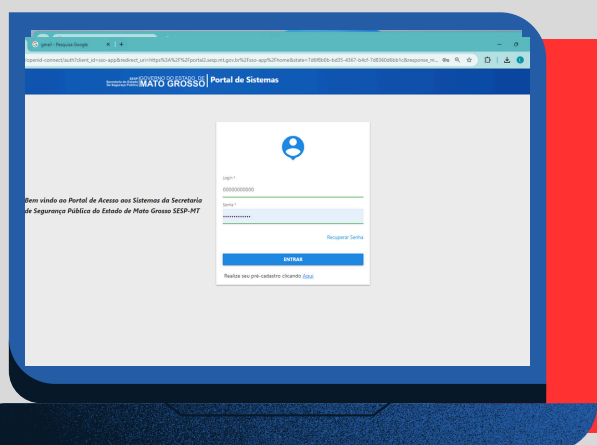
- Redefina sua senha;
- Finalize clicando no botão:

OK

6

7 Retorne ao sistema SST/BM e clique em:

Acessar o Sistema



- Realize o *login* utilizando os números do seu CPF e a senha cadastrada;
- Clique em ENTRAR.

8



**Pronto !**

Cadastrado(a), agora você conseguirá realizar a sua solicitação.



Clique em:

Solicitar Serviços



Procedimento Simplificado



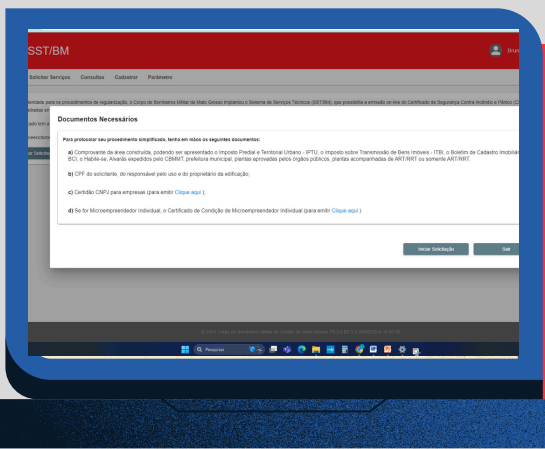
Iniciar Solicitação

9

\*Realizar declaração falsa em documento público ou particular, se enquadra no crime de falsidade ideológica, conforme artigo 229, do Código Penal brasileiro.



# ALUARÁ DE SEGURANÇA CONTRA INCÊNDIO E PÂNICO PROCEDIMENTO SIMPLIFICADO



Verifique a documentação necessária na lista apresentada.

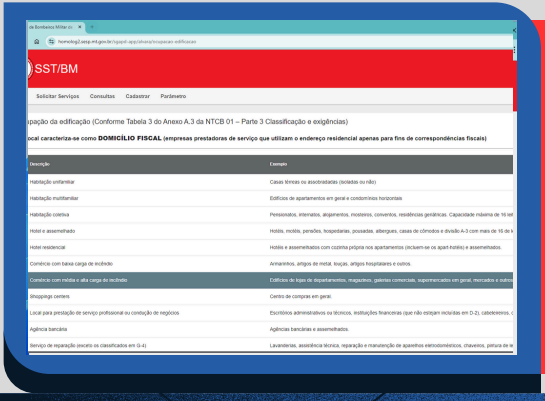


10

11

Prossiga clicando no botão:

Iniciar Solicitação



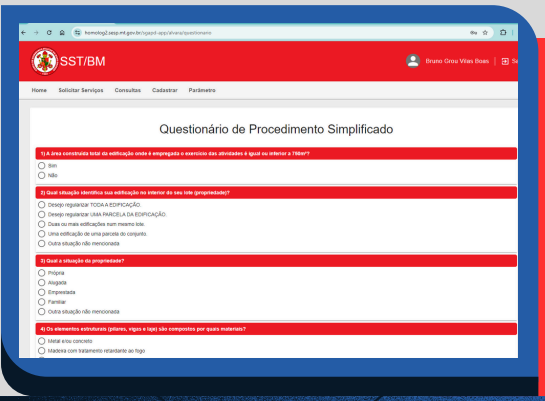
Selecione o tipo de ocupação/atividade realizada na edificação.

12

13

Prossiga clicando no botão:

→ Avançar



Responda as 13 perguntas do Questionário, de forma fidedigna. \*\*

14



\*Por se tratar de um procedimento declaratório, a responsabilidade civil e criminal pelas informações prestadas é inteiramente do declarante.

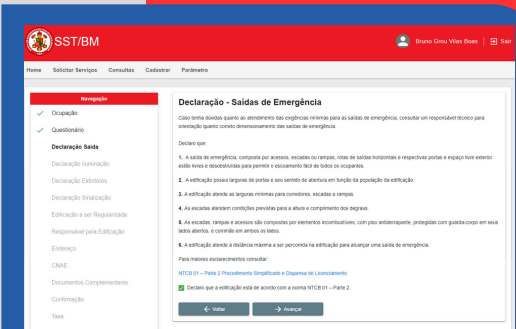
15

Prossiga clicando no botão:

→ Avançar

# ALVARÁ DE SEGURANÇA CONTRA INCÊNDIO E PÂNICO

## PROCEDIMENTO SIMPLIFICADO



Preencha as Declarações das condições de segurança da edificação.

16

Prossiga clicando nos botões:



→ Avançar

Essas Declarações de condições de segurança são relacionadas à alguns dos preventivos básicos da edificação:

- 1.Saídas de Emergência;
- 2.Iluminação de Emergência;
- 3.Extintores de Incêndio;
- 4.Sinalização de Emergência;



17

Realize o Cadastro da Edificação com os dados que constarão no Alvará:

- CPF/ CNPJ
- Razão social
- Nome Fantasia
- E-mail
- Telefone



Prossiga clicando em:

→ Avançar

Informe os dados do Responsável pela edificação.



\*Representantes devem possuir Procuração e anexá-la (formato PDF).

18

Prossiga clicando em:

→ Avançar

19

Continue Realizando o Cadastro da Edificação com os dados que constarão no Alvará:

- Endereço da edificação;
- 01 Comprovante de área total da edificação.



Prossiga clicando em:

→ Avançar



**Documentos válidos:** IPTU, ITBI, BCI, Habite-se, Alvarás expedidos pelo CBMMT, prefeitura municipal, plantas aprovadas pelos órgãos públicos, plantas acompanhadas de ART/RRT ou somente ART/RRT (formato PDF).





# ALUARÁ DE SEGURANÇA CONTRA INCÊNDIO E PÂNICO

## PROCEDIMENTO SIMPLIFICADO



20

Anexe o Cartão CNPJ no campo "Comprovante de Inscição e Situação Cadastral". Ou a cópia do RG, caso a solicitação seja em nome de pessoa física.



Prossiga clicando nos botões:

+ Adicionar



→ Avançar

O envio de documentos complementares não é obrigatório. Portanto, envie apenas se tiver algum documento relevante para a solicitação (formato PDF).

21



Prossiga clicando em:

→ Avançar

22

Clique no botão:

↓ Gerar Boleto

\*Sua taxa/ boleto será baixado(a) automaticamente.



Prossiga clicando em:

→ Avançar

Pague o boleto.



Ainda no sistema, selecione a opção:

☒ Boleto já Pago

Insira:

- Número do boleto (INF.COMPLEMENTARES)
- Data de vencimento;
- Valor Pago.



Clique em:

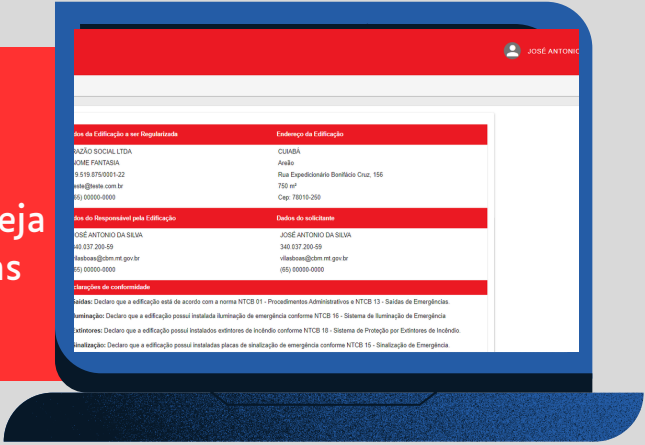
→ Avançar

23

24

Confirme todos os dados preenchidos.

\*Caso alguma informação esteja errada deverá retornar às abas anteriores e fazer a correção.



Estando todas as informações corretas, prossiga clicando nos botões:



→ Avançar

25

# ALVARÁ DE SEGURANÇA CONTRA INCÊNDIO E PÂNICO PROCEDIMENTO SIMPLIFICADO



# 26

Para finalizar a solicitação,  
clique novamente em:

→ Avançar



Para verificar o andamento da  
solicitação. clique em :

Consultas

# 27



\*Assim que o pagamento for compensado/  
confirmado o processo será automaticamente  
aprovado.

# 28

Para acompanhar sua solicitação  
clique em:

HOME



 Listar Protocolos



Para imprimir o Alvará,  
clique no número de  
protocolo da solicitação  
aprovada.

# 29

# 30

**Pronto!**

Para finalizar clique em :

Imprimir Alvará Online



Para mais informações:



◦ [Manual Detalhado](#)



◦ [sstbm@cbm.mt.gov.br](mailto:sstbm@cbm.mt.gov.br)



◦ (65) 9 8164-0364



Corpo de Bombeiros Militar do Estado de Mato Grosso - CBMMT  
Diretoria de Segurança Contra Incêndio e Pânico - DSCIP  
<https://www.bombeiros.mt.gov.br/>